



Анализ и агрегация сетевого трафика с целью обнаружения и прогнозирования аномалий при помощи Apache Kafka, Apache Spark и InfluxDB

/Сентябрь 2017/

# СОДЕРЖАНИЕ

- 3    Задача**
- 3    Описание проблемы
- 3    Свойства потока данных sFlow
- 4    Требования к обработке данных
  
- 5    Решение**
- 5    Высокоуровневая архитектура
- 6    Архитектура действующего прототипа
- 8    Реализация
  
- 9    Результат**
- 9    Возможные сферы применения
- 10  Рекомендации по применению

Компания Bitworks занимается проектированием и разработкой комплексных программных систем. Для задач в сложных предметных областях мы часто разрабатываем наиболее подходящую архитектуру путем создания действующего прототипа с использованием проверенных и надежных открытых технологий. Итоговое решение максимально соответствует промышленным стандартам и отвечает требованиям надёжности, производительности и безопасности.

# ЗАДАЧА

## Описание проблемы

Один из наших клиентов занимается обслуживанием большой компьютерной сети. Для обеспечения работоспособности инфраструктуры необходимо осуществлять наблюдение текущих и прогнозируемых тенденций сетевой активности, анализировать потоки данных и предсказывать возможные проблемы.

Однако, даже при использовании стандартных статистических методов [sFlow](#), информация, содержащаяся в первичном потоке данных, трудно идентифицируется и не может быть использована для анализа без предварительной обработки.

Перед нами была поставлена задача разработать масштабируемую систему для агрегации, обогащения и анализа больших потоков сетевых данных.

Закономерности, обнаруженные в потоках данных, могут стать основанием для будущей реструктуризации сети и модернизации оборудования, в то время как аномальные изменения в структуре трафика могут означать аппаратный сбой или злонамеренное поведение и требовать оперативных мер

## Свойства потока данных sFlow

**При проектировании прототипа мы исходили из следующих предположений о характере данных:**

- Поток данных является непрерывным.
- Данные являются временным рядом. Каждый элемент данных имеет временную отметку, и элементы поступают в систему в порядке, соответствующем порядку отметок.
- Данные являются необработанными. Часть полей могут быть исключены из рассмотрения в зависимости от задач анализа, в то время как другие поля должны быть дополнены данными из внешних источников.
- Данные содержат множество полей, в том числе полей-признаков (которые позволяют классифицировать и секционировать данные) и полей-значений (которые количественно характеризуют элементы данных).
- Допустима повторная обработка данных. Исходные данные и целевые метрики носят статистический характер, поэтому происходящая время от времени (в случае сбоя) повторная обработка одних и тех же значений не влияет на конечный результат.



## Требования к обработке данных

**Разрабатываемая система должна обрабатывать первичные данные в пределах временного окна следующим образом:**

- Отбрасывать ненужные поля.
- Именовывать поля по необходимости.
- Создавать новые поля путем преобразования исходных полей и применения базовых операций (сложение, вычитание, умножение, деление).
- Агрегировать поля-значения по ключевым признакам при помощи одной из агрегирующих операций (max/min, сумма, количество, количество уникальных и т.д.).

Полученные в результате данные обычно более компактны, однако, они по-прежнему являются временными и имеют много измерений, поэтому для хранения и обеспечения оперативного доступа к агрегированным данным необходимо специализированное постоянное хранилище.

**Постоянное хранилище данных должно быть оптимизировано для следующих операций:**

- Добавление записей за ближайший промежуток времени (порядок добавления может не соответствовать порядку временных отметок).
- Чтение упорядоченных записей за непрерывный период времени с возможностью фильтрации по одному или нескольким полям-признакам.
- Удаление данных за непрерывный период времени по истечении срока их актуальности.

**Обработанные данные необходимо анализировать, для того чтобы:**

- Обнаруживать аномалии и закономерности и уведомлять о них;
- Предсказывать тенденции.

Анализ должен производиться при поступлении новых данных с использованием исторических данных из постоянного хранилища. Методы анализа заранее не определены, поэтому в системе должна быть реализована поддержка пользовательских функций анализа.

Помимо этого необходим инструмент визуального анализа накопленных данных с возможностью построения графиков в реальном времени.

Результирующая система должна быть масштабируемой и легко развертываемой.

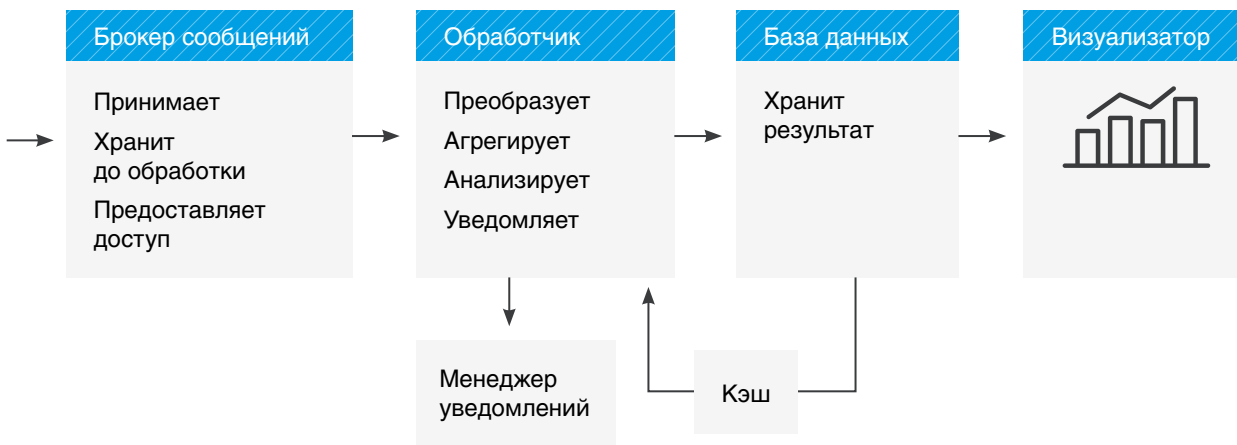
# РЕШЕНИЕ

## Высокоуровневая архитектура

**В соответствии с указанными требованиями система должна состоять из следующих подсистем:**

- Подсистема потоковой передачи для сбора, упорядочивания и секционирования поступающих данных.
- Подсистема потоковой обработки для трансформации и анализа данных.
- База данных временных рядов для хранения результирующих данных и предоставления доступа к ним для последующего анализа.
- Инструмент визуального анализа.
- Система доставки уведомлений.

Была предложена следующая высокоуровневая архитектура.



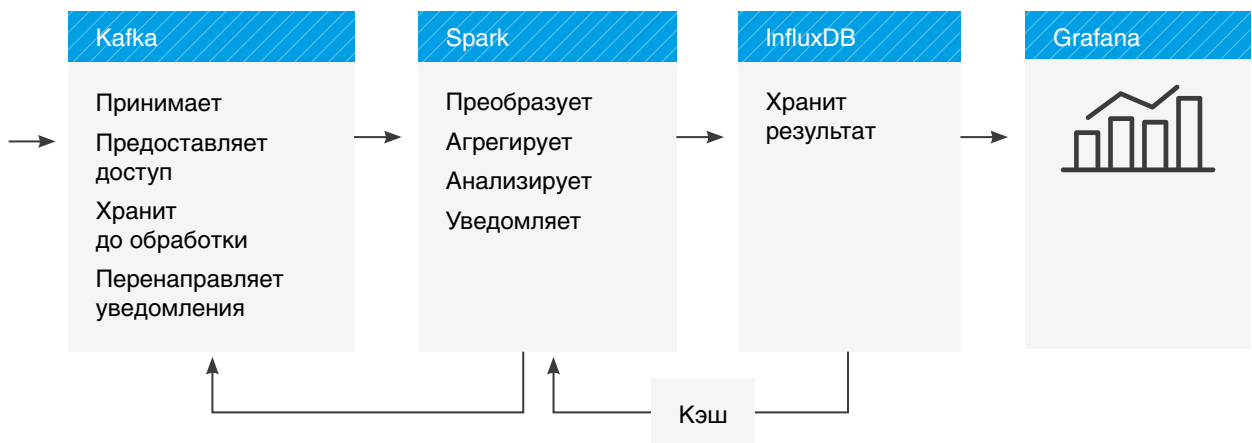
## Архитектура действующего прототипа

**Было принято решение разработать действующий прототип для определения соответствия этой архитектуры требованиям клиента. В качестве конкретных компонентов мы выбрали:**







- **Python 3 в качестве языка разработки.** [Python 3](#) является открытым языком программирования, который активно поддерживается научным сообществом. Python 3 является одним из немногих языков, поддерживаемых Apache Spark. Этот выбор был продиктован клиентом.
- **Kafka для передачи исходных потоков данных.** [Apache Kafka](#) является открытой распределенной потоковой системой, часто используемой в тандеме со Spark. Она объединяет потоки событий из множества источников, обеспечивает их сохранность даже в случае сбоя и гарантирует доставку сообщений «хотя бы один раз». Kafka поддерживает множество одновременных потребителей данных, а также позволяет гибко настраивать масштабируемое секционирование данных относительно структуры потенциальных источников и потребителей.
- **Spark для обработки данных.** [Apache Spark](#) является открытой распределенной системой для обработки данных, которая стала де-факто стандартом для решения задач в области больших данных. Spark предоставляет унифицированную модель обработки массивов и потоков данных. Её API доступно для языка программирования Python и содержит методы для трансформации и агрегации данных, а также большую библиотеку алгоритмов машинного обучения для анализа данных.
- **InfluxDB для хранения данных.** [InfluxDB](#) является открытой распределенной СУБД для хранения временных рядов. Она оптимизирована для хранения и обеспечения доступа к многомерным временным данным, обходит большинство своих конкурентов в производительности и является самой популярной среди СУБД обработки временных рядов согласно [DB-Engines Ranking](#).
- **Grafana для визуального анализа данных.** [Grafana](#) является открытой системой для мониторинга и анализа, которая предоставляет набор инструментов для визуализации временных данных, а также имеет обширную базу плагинов сторонних производителей. Grafana имеет встроенную поддержку базы данных InfluxDB (с интерактивным построителем запросов и другими функциями), а также других источников данных.

■ **Docker для развертывания приложения.**

🔗 [Docker](#) является открытой системой для сборки, поставки и запуска распределенных приложений. Docker позволяет гибкую конфигурацию систем с множеством компонент, а также гарантирует корректное выполнение независимо от целевой платформы развертывания. InfluxDB и Grafana имеют официальные образы Docker, а для Kafka существует образ, поддерживаемый сообществом.



Наша компания обладает существенным опытом работы с выбранными компонентами в различных комбинациях, поэтому было решено проверить их состоятельность в рамках представленной архитектуры.

Компонент	Лицензия
 Apache Kafka – брокер сообщений	🔗 <a href="#">Apache License 2.0</a>
 Apache Spark – платформа для распределенной обработки	🔗 <a href="#">Apache License 2.0</a>
 InfluxDB – база данных временных рядов	🔗 <a href="#">MIT License</a> for manual deployment 🔗 <a href="#">ToS</a> for SaaS 🔗 <a href="#">Software License Subscription Agreement</a> for SaaS and/or scalability
 Grafana – платформа для наблюдения и анализа	🔗 <a href="#">Apache License 2.0</a> for manual deployment 🔗 <a href="#">ToS</a> for SaaS
 Docker – платформа для автоматизации развертывания	🔗 <a href="#">Apache License 2.0</a>
 Python – язык программирования	🔗 <a href="#">License</a>

## Реализация

**Было разработано приложение на языке Python, которое запускается в кластере Spark.**

В первую очередь приложение подключается к серверу Kafka в качестве потребителя, используя настройки, указанные в конфигурационном файле.

**Затем приложение обрабатывает каждый пакет данных, полученный из Kafka, в два этапа:**

### 1. Преобразование и дополнение данных

- Выбор полей данных, необходимых для текущей задачи.
- Переименование полей по необходимости.
- Базовые арифметические вычисления (сложение, вычитание, умножение, деление).
- GeolP трансформация (страна, город, ASN).

Вложенные трансформации и пользовательские функции не поддерживаются в текущей версии прототипа.

### 2. Агрегация данных с использованием поддерживаемых агрегирующих функций. В рамках прототипа были реализованы следующие функции:

- Sum, возвращает сумму всех значений поля в пакете данных.
- Mult, возвращает произведение всех значений.
- Max, возвращает наибольшее значение.
- Min, возвращает наименьшее значение.

Агрегация возможна по ключевому полю (или комбинации полей), или для всего пакета данных целиком.

Способ преобразования данных (порядок трансформации и вид агрегации) не является заранее определенным и может быть описан в конфигурационном файле при помощи DSL.

Данные, полученные в результате обработки, отправляются на хранение в InfluxDB.

Приложение анализирует обработанные данные с использованием встроенных и пользовательских модулей анализа. Эти модули запрашивают накопленные данные из InfluxDB, анализируют их на предмет наличия отклонений и отправляют уведомление в случае обнаружения аномалии.

Пользовательский модуль должен быть написан на Python 3, представлять из себя пакет с классом, реализующим определенный интерфейс. После этого можно указать этот модуль и параметры его инициализации в конфигурационном файле. Каждый модуль может быть использован несколько раз с различными параметрами.



Пользовательский модуль должен быть написан на Python 3, представлять из себя пакет с классом, реализующим определенный интерфейс. После этого можно указать этот модуль и параметры его инициализации в конфигурационном файле. Каждый модуль может быть использован несколько раз с различными параметрами.

Текущий прототип позволяет отправлять уведомления в отдельный сервер и/или топик Kafka.

## GitHub

Более подробное описание архитектуры прототипа доступно в [GitHub](#).

# РЕЗУЛЬТАТ

В рамках предложенной высокоуровневой архитектуры и с использованием выбранных компонентов мы разработали действующий прототип, который доказал применимость подхода для количественного и статистического анализа сетевого трафика в формате sFlow.

Прототип опубликован на [GitHub](#) под лицензией [Apache License v2](#) и может быть использован без ограничений в других проектах. Он может быть использован без изменений для анализа любых потоков данных в формате CSV в рамках указанных выше операций.

## Возможные сферы применения

**Аналогичный подход может быть использован и для других задач потоковой агрегации и анализа. Список возможных сфер применения включает в себя, помимо прочего:**



### Телекоммуникация

- Мониторинг сетевой нагрузки
- Обнаружение и прогнозирование DDoS атак



### Devops

- Мониторинг эксплуатации аппаратных средств
- Мониторинг логов



### Финансы

- Анализ рынка ценных бумаг
- Управление пакетами ценных бумаг



### Транспорт

- Управление транспортными потоками
- Служба заказа такси



### Интернет вещей

- Климат-контроль
- Умный город
- Технологические операции



### Разработка программного обеспечения

- Статистика использования приложений
- Обнаружение вредоносного программного обеспечения

Целесообразность представленной архитектуры для конкретных задач в упомянутых сферах необходимо проверять отдельно для каждого случая. Мы будем признательны получить обратную связь о вашем опыте использования рассмотренного подхода. Далее представлены некоторые рекомендации, которые помогут определить, подойдет ли предложенное решение для некоторой конкретной задачи.

## Рекомендации по применению

**Предложенная архитектура скорее всего подойдет для задач обработки больших данных, в которых:**

- Существует множество автоматизированных событий во времени (показания счётчиков, пакеты данных, сообщения и т.д), которые необходимо контролировать и анализировать.
- Данные носят временной характер и содержат известный набор полей с определенными доменами значений.
- Данные необходимо преобразовать перед обработкой и хранением.
- Необходимо обнаруживать нестандартное поведение, выявлять тенденции и прогнозировать будущие состояния данных.
- Данные необходимо агрегировать, для того чтобы избежать масштабирования системы хранения.
- Apache Spark уже является частью портфеля технологий компании.
- Вычисления нечувствительны к возможным дублирующим значениям.

### Предложенная архитектура не подойдет для задач, в которых:

- Необходима обработка в реальном времени с минимальной задержкой. Использование фреймворка Spark Streaming для потоков данных возможно только при пакетировании событий, поэтому время отклика не может быть меньше чем окно пакетирования.
- Задача требует точного численного решения. В предложенном решении в случае сбоев обработки данные могут быть обработаны более одного раза, что приведет к некорректному результату. [Kafka 0.11](#) предоставляет возможность обработки данных «только один раз» для своих производителей и потребителей. Помимо этого приложение должно обеспечить идемпотентность добавления преобразованных данных в постоянное хранилище.
- Данные не являются большими. В этом случае нет необходимости в масштабируемости, предоставляемой архитектурой, и должно подойти более простое решение.
- Нет необходимости в сложном анализе. InfluxDB предоставляет возможности для трансформирования и агрегации данных, в то время как [Kapacitor](#) может быть использован для простых проверок на аномалии. При этом можно использовать также и Grafana для текущего контроля данных.

Для обеспечения идемпотентности операций над данными необходимы дополнительные меры при получении и при сохранении данных. Kafka 0.11 предоставляет возможность обработки данных «только один раз» для своих производителей и потребителей. Помимо этого приложение должно обеспечить идемпотентность добавления преобразованных данных в постоянное хранилище.

Связка InfluxDB и Grafana может лучше подойти для такой задачи.

# СОСТАВИТЕЛИ ДОКУМЕНТА

**Сергей Крицкий**

Руководитель команды разработки

**Денис Рябоконт**

Разработчик

**Николай Богословский**

Разработчик

**Вячеслав Подбережный**

Проектный менеджер

**Валентин Рахимов**

Системный аналитик

13A Shishkova St,  
Tomsk, 634050, Russia

+7 (382) 2 70 54 77

30 Regent St,  
Jersey City, NJ 07302, USA

+1 929 402 8251

Hamburg, Germany

+49 (040) 5 48 91 029

[info@bw-sw.com](mailto:info@bw-sw.com)

<https://bitworks.software>